


Propósito: ¿Cuáles son los colores?

Hagan Ahora: Escriban una frase completa con los colores.

1. Yo tengo una calculadora gris

2. Ella necesita unas tijeras anaranjadas

3. Tú usas un cuaderno azul



Tarea: no hay tarea


Información importante:

COMPUTER LAB: lunes--> miercoles

PD 2- lunes y miércoles (214), martes (201)

PD 5- lunes - miércoles (214)

Olympic Games Medallist



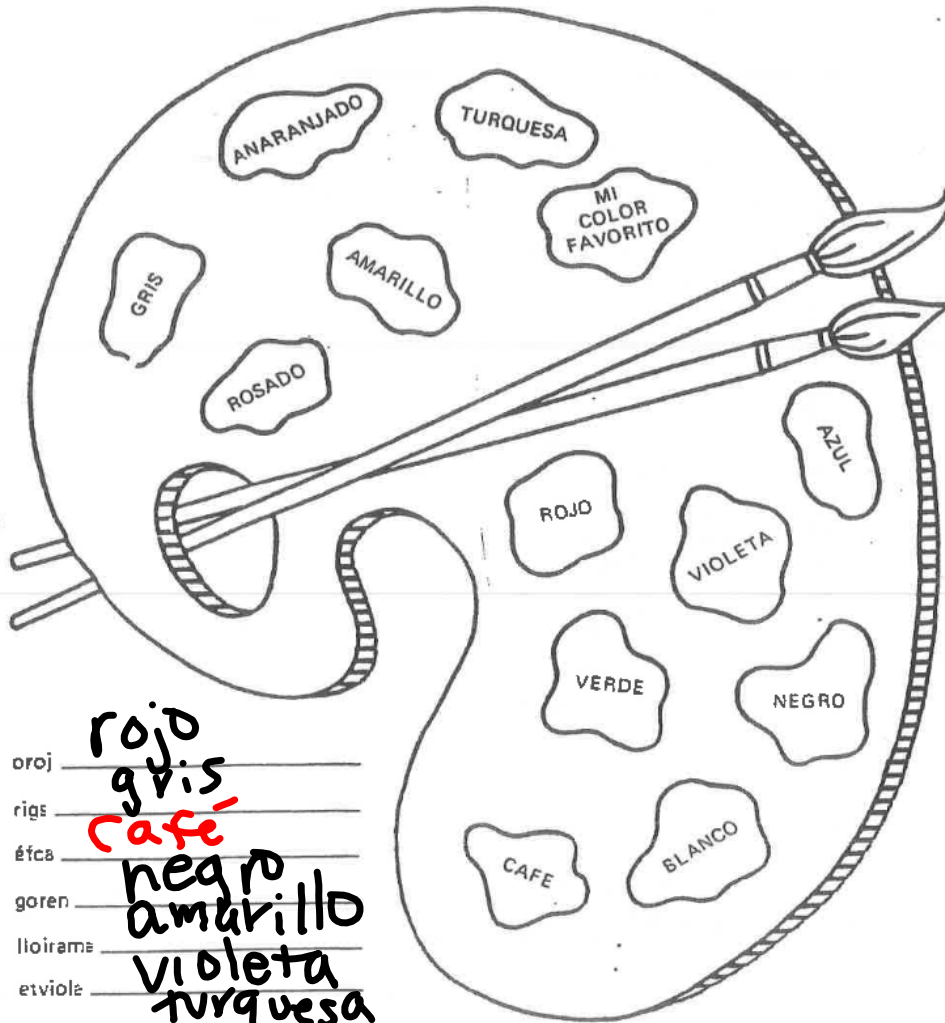
- | | | | |
|-----------|----------------|------------|-------------|
| 1 - rojo | 4 - amarillo | 7 - negro | 10 - gris |
| 2 - azul | 5 - anaranjado | 8 - morado | 11 - blanco |
| 3 - verde | 6 - rosado | 9 - café | 12 - azul |

13 - oro - gold claro

NOMBRE _____ CLASE _____ FECHA _____

LOS COLORES

DIRECCIONES: Pinte los colores de la paleta. Coloree la paleta y los pinceles con sus colores favoritos. Descifre y escriba los colores en los blancos.



- 1. oroj rojo
- 2. rigs gris
- 3. éfca café
- 4. goren negro
- 5. lloirame amarillo
- 6. etviole violeta
- 7. ruesqtua turquesa
- 8. zaul azul
- 9. lacobn blanco
- 10. jadorarans anaranjado

- 11. saorod rosado
- 12. erved verde

Nombre _____
Español 1A

Fecha _____
Capítulo 3

Instrucciones: Your parents gave you **2.500 pesos** to buy your school supplies. Look at the pictures below to determine which supplies and how many of each you can afford to buy. Below, write the number in Spanish next to each item to calculate your total. **(YOU MUST BUY AT LEAST 4 DIFFERENT ITEMS)**

 5 pesos	 650 pesos	 15 pesos	 55 pesos	 30 pesos
 10 pesos	 4 pesos	 150 pesos	 25 pesos	 20 pesos


Las Materiales Escolares	¿Cuántos quieres? #	¿Cuánto Cuesta/n? \$
La regla		
La calculadora		
La mochila		
La goma		
El mapa		
El pupitre		
El lápiz		
El calendario		
El bolígrafo		
El cuaderno		

TOTAL _____

Nombre: _____

La El Autor

<p>Cover page: <i>Mi Escuela Merrick Ave.</i></p> <p>(place picture here)</p> <p>By: <u>Name</u></p> <p><i>Escrito por:</i></p>	<p>Page 1: About the author:</p> <ul style="list-style-type: none"> *Name *Age *Where you live <i>yo vivo en Merrick</i> *What you like to do (2 activities) *Favorite class & why <p>Place picture of yourself here</p>
<p>Page 2: Select 1 class:</p> <ul style="list-style-type: none"> *Class you have *The time of class *Teacher's name *What YOU do in class (I...) *What YOU do with YOUR FRIENDS (We...) *What you & your friends USE in class (We use... 2 supplies) <i>(color)</i> <p>Picture of activity</p>	<p>Page 3: Select another class:</p> <ul style="list-style-type: none"> *Class you have *The time of class *Teacher's name *What YOU do in class (I...) *What YOU do with YOUR FRIENDS (We...) *What you & your friends USE in class (We use... 2 supplies) <i>(color)</i> <p>Picture of activity</p>
<p>Page 4: Select another class:</p> <ul style="list-style-type: none"> *Class you have *The time of class *Teacher's name *What YOU do in class (I...) *What YOU do with YOUR FRIENDS (We...) *What you & your friends USE in class (We use... 2 supplies) <p>Picture of activity</p>	<p>Page 5: Select another class:</p> <ul style="list-style-type: none"> *Class you have *The time of class *Teacher's name *What YOU do in class (I...) *What YOU do with YOUR FRIENDS (We...) *What you & your friends USE in class (We use... 2 supplies) <p>Picture of activity</p>



Attachments

Pasatiempos Grupo 1.pptx