

**Propósito:** ¿Dónde están tus muebles?

**Hagan Ahora: Completen la hoja**

*naranja - orange*

**Tarea: Completen la hoja** *manzana -  
apple*

**Información importante:**

**Prueba: jueves 2/13 (preposiciones, muebles, quehaceres/actividades, verbos ER)**

**Extra credit: 2/14**




1. Yo estoy cerca (al lado) de la mesa.




5. Yo estoy \_\_\_\_\_  
la mesa.

encima de



2. Yo estoy \_\_\_\_\_  
la mesa.

delante de



6. Yo estoy \_\_\_\_\_  
la mesa y la silla.

entre



3. Yo estoy \_\_\_\_\_  
la mesa.

lejos de




7. Yo estoy \_\_\_\_\_  
la mesa.

debajo de



4. Yo estoy \_\_\_\_\_  
la mesa.

detrás  
de la mesa



8. Yo estoy \_\_\_\_\_  
la mesa.

Frente a 6

Nombre: \_\_\_\_\_

Fecha \_\_\_\_\_

Español 1B

Capítulo 4

**Hagan Ahora / Prepositional Phrases**

Instrucciones: Escribe la respuesta correcta para cada foto. Usa la caja de palabras.

1. El gatito está a la izquierda del conejo.



2. El perro está enfrente de la casa.



3. El perro está entre los dos conejos.




4. La manzana está al lado de la naranja.



5. El dinosaurio está detrás del árbol.



6. La naranja está a la derecha de la manzana.



Nombre \_\_\_\_\_


Fecha \_\_\_\_\_

Español 1A

Los muebles y direcciones

**¿Dónde están los muebles?**


**Instrucciones: Completa la frase con la dirección apropiada.**



|                  |            |            |                   |                 |           |
|------------------|------------|------------|-------------------|-----------------|-----------|
| <b>Palabras:</b> | cerca de   | delante de |                   |                 |           |
|                  | encima de  | detrás de  | entre             | debajo de       | lejos de  |
|                  | al lado de | frente a   | a la izquierda de | a la derecha de | dentro de |

1. La mesita de noche está debajo de la lámpara. *arriba = on top of / above*
2. La cama está encima de la alfombra.
3. La silla está delante de el escritorio. *de el → del*
4. El armario está a la izquierda de la ventana.
5. La lámpara está lejos de el escritorio.

*¿Dónde está location? →*




6. El dormitorio está a la izquierda el cuarto de baño.
7. La lavandería está sobre/encima de la cocina.
8. El cuarto de baño está entre el cuarto de dormir y la lavandería.
9. La entrada está debajo la sala.
10. La sala está a la izquierda de la cocina.  
al lado de

Fecha \_\_\_\_\_


¿Dónde está el gato? Contesta según el modelo.



El gato está a la derecha de la mesa.




① far




② close **close**



③ in front **in front**



④ behind **Behind**



⑤ between **Between**



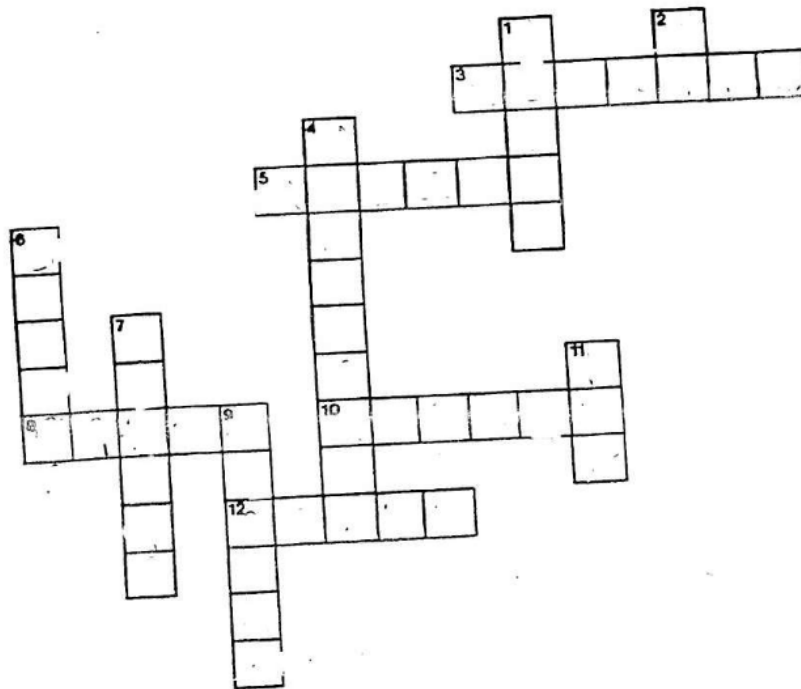
⑥ to the left of next to/beside  
**to the left / next to**

6. \_\_\_\_\_

Nombre: \_\_\_\_\_ Clase: \_\_\_\_\_ Fecha: \_\_\_\_\_

# Lección 17

## A. Crucigrama de preposiciones:




- |             |              |                 |
|-------------|--------------|-----------------|
| 1. far      | 5. beside    | 9. above        |
| 2. in, on   | 6. above, on | 10. under       |
| 3. in front | 7. behind    | 11. through, by |
| 4. around   | 8. between   | 12. near        |

**Las direcciones:** Lee las oraciones a tu compañero tres veces.

**Compañero #1** - ¿Dónde está el gatito Rio?


1. Rio es un gatito muy joven. Él es rubio.
2. Rio es un gatito bonito. Tiene 4 meses de edad.
3. Rio camina en diferentes partes de la casa durante el día y la noche.
4. En la mañana Rio está **al lado** del sofá verde y quiere dormir.
5. A las diez Rio está **enfrente del** refrigerador y quiere comer.
6. A las doce Rio está **debajo de** la mesa café grande y quiere jugar.
7. A la una Rio está **arriba de** la cama morada en el cuarto de dormir y quiere dormir.
8. A las tres Rio está **detrás de** la lámpara y quiere jugar con los niños.
9. A las cinco Rio está **a la derecha del** lavabo rosa y quiere beber agua.
10. A las siete Rio está **a la izquierda del** sillón verde en la sala y quiere mirar la televisión.
11. A las nueve Rio está **alrededor de** la alfombra en el cuarto de baño y quiere usar el baño.
12. A las once Rio está **adentro del** cuarto de dormir y quiere descansar con los niños.



**Las direcciones:** Lee las oraciones a tu compañero tres veces.

**Compañero #2** - ¿Dónde está la perra Carmelita?

1. Carmelita es una perra vieja. Ella tiene pelo negro.
2. Carmelita es una perra simpática y cariñosa. Ella tiene ocho años.
3. Carmelita vive en una casa de apartamentos en una ciudad.
4. Carmelita se esconde **adentro del** apartamento durante el día y la noche.
5. Primero Carmelita está **a la derecha de** la puerta.
6. Segundo Carmelita está **a la izquierda del** sillón azul en la sala.
7. Tercero Carmelita está **enfrente del** jardín en el balcón.
8. Cuarto Carmelita está **al lado de** la silla amarilla en el comedor.
9. Quinto Carmelita está **arriba de** la bicicleta azul.
10. Sexto Carmelita está **detrás del** sofá morado en la sala.
11. Séptimo Carmelita está **alrededor de** las plantas verdes en la cocina.
12. Octavo Carmelita está **debajo del** lavabo gris en el cuarto de baño.





Nombre: \_\_\_\_\_ Fecha: \_\_\_\_\_ de \_\_\_\_\_ Hora: \_\_\_\_\_ Cap.: \_\_\_\_\_

**Objective:** Listen carefully as your partner reads you sentences describing each scene. Rely solely on your ears to write what is happening in each scene. Write what you hear in Spanish and then draw a detailed scene in each box.

Número #1  Correcta

---

---

---

Número #2  Correcta

---

---

---

Número #3  Correcta

---

---

---

Número #4  Correcta

---

---

---

Número #5  Correcta

---

---

---

Número #6  Correcta

---

---

---

Nombre: \_\_\_\_\_ Fecha: \_\_\_\_\_ de \_\_\_\_\_ Hora: \_\_\_\_\_ Cap.: \_\_\_\_\_

**Objective:** Once you are finished listening, writing and drawing trade papers with your partner and have them check your work. If you are correct, they will check the "correcta" box.

Número #7  Correcta

---

---

---

Número #8  Correcta

---

---

---

Número #9  Correcta

---

---

---

Número #10  Correcta

---

---

---

Número #11  Correcta

---

---

---

Número #12  Correcta

---

---

---

## Attachments

---

Pasatiempos Grupo 1.pptx

Las Clases.pptx

La Familia Powerpoint AC.ppt

la familia intro.pptx

Los cuartos de la casa slideshow 2015.ppt

Los muebles slide show 2015.pptx