

Propósito: ¿Qué hay en un aeropuerto?

Tarea: No Hay Tarea

Estudien: Prueba Oral- viernes 10/11

Hagan Ahora:

1. ¿Cómo llegas al aeropuerto? (taxi/coche/tren)

Yo llego al aeropuerto en taxi.

2. ¿Cuántas maletas traes cuando viajas?

Yo traigo dos maletas.

Español	Inglés
Ir al aeropuerto	Going to the airport
El avión	AIRPLANE
La línea aérea <i>(Iberia)</i>	AIRLINE
El mostrador	COUNTER
El/la agente	AGENT
El/la pasajero(a)	PASSENGER
La pantalla de salidas y llegadas	DEPARTURES AND ARRIVALS SCREEN
La tarjeta de embarque	BOARDING PASS
La puerta de salida	DEPARTURE GATE
El equipaje (de mano)	LUGGAGE / CARRY ON LUGGAGE
La aduana	CUSTOMS
El reclamo de equipaje	BAGGAGE CLAIM
El país extranjero	FOREIGN COUNTRY

Personas importantes	IMPORTANT PEOPLE
La tripulación	FLIGHT CREW
El/la comandante / el piloto	PILOT
El/la asistente (a) de vuelo	FLIGHT ATTENDANT

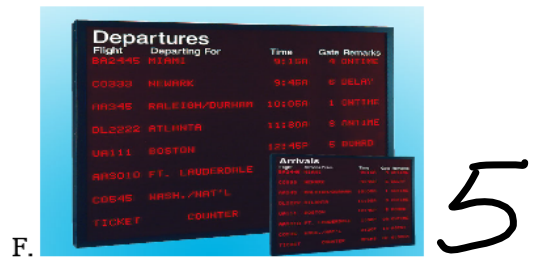

Describiendo actividades en el aeropuerto	DESCRIBING AIRPORT ACTIVITIES
Tomar un vuelo	TO TAKE A FLIGHT
Facturar el equipaje	TO CHECK THE LUGGAGE
Pasar por el control de seguridad	TO PASS THROUGH SECURITY CONTROL
Abordar, embarcar	TO BOARD
Salir a tiempo	TO LEAVE ON TIME
Salir tarde	TO LEAVE LATE
Salir con una demora	TO LEAVE WITH A DELAY
Despegar (la pista)	TO TAKE OFF
Aterrizar	TO LAND
Desembarcar	TO DISEMBARK/GET OFF THE PLANE
Reclamar (recoger) el equipaje	TO CLAIM THE LUGGAGE
Abrir las maletas	TO OPEN THE SUITCASES
Inspeccionar	TO INSPECT

verificar - to check/look over
 cancelado - cancelled

Nombre _____
Español 1B

Fecha _____
Capítulo 3- Viaje en Avión

Instrucciones: Escriban el número de la descripción al lado de cada foto.



Nombre _____

Fecha _____

Español 1B

En el aeropuerto

Preguntas Personales

Instrucciones: Contesten las preguntas personales con frases completas en español.

1. ¿Cómo se llama el aeropuerto donde viajas? El aeropuerto se llama JFK
2. ¿Cómo se llama tu línea aérea preferida? Me gusta la línea aérea JetBlue
3. ¿Con quién viajas por avión? Yo viajo por avión con mis padres / mi familia
4. ¿Adónde viajas por avión? Yo viajo a Puerto Rico por avión
5. ¿Prefieres ir a un país extranjero o ir a un destino doméstico? Yo prefiero ir a _____
6. ¿Quién es la persona que compra tus boletos para el avión? Mis padres / mi madre compra mis boletos.
7. ¿Cuál es tu transportación preferida para ir al aeropuerto? Yo prefiero ir al aeropuerto en tren.
8. ¿Qué te gusta comprar del quiosco en el aeropuerto? Me gusta comprar...
dulces - candy
revistas - magazines
recuerdos - gifts
ropa - clothing

Me llamo _____

La fecha _____

“A”

Task: Necesita preguntar a su amigo las preguntas abajo.

1. ¿Quién hace el viaje?

2. ¿Quién revisa el boleto?

3. ¿Dónde facturas el equipaje?

4. ¿Cuándo pasas por el control de seguridad?

5. ¿Qué necesitas para abordar el avión?

Ahora, necesita responder a las preguntas de su amigo usando las fotos abajo.



1.



2.



3.



4.



5.

Me llamo _____

La fecha _____

“B”

Task: Necesita responder a las preguntas de su amigo usando las fotos abajo.



1.



2.



3.



4.



5.

Ahora, necesita preguntar a su amigo las preguntas abajo.

1. El avión no sale a tiempo, ¿Qué sale con?

2. ¿Dónde reclamas el equipaje?

3. ¿Quién abre las maletas?

4. ¿Cómo viajas a España?

5. ¿Cómo llegas al aeropuerto?

Boleto de Salida

Nombre _____

Fecha _____

Español 1B

En el aeropuerto

Boleto de Salida










1. ¿Quién es la persona que conduce el avión? _____
2. ¿A dónde vas para facturar tu equipaje? _____
3. ¿Qué necesitas tener para abordar el avión? _____

Nombre _____

Fecha _____

El Número Mágico
Viajar en el avión

DIRECCIONES: Pongan el número de la definición que corresponde con cada foto. Añadan los números horizontales y verticales, y el número mágico es el número que tiene cada vez.

 <p>_____</p>	 <p>_____</p>	 <p>_____</p>
 <p>_____</p>	 <p>_____</p>	 <p>_____</p>
 <p>_____</p>	 <p>_____</p>	 <p>_____</p>

¿Cuál es el número mágico? _____

- | | |
|--------------------------------------|---------------------------|
| 1. la asistente de vuelo | 6. el equipaje de mano |
| 2. la tarjeta de embarque | 7. El reclamo de equipaje |
| 3. la pantalla de llegadas y salidas | 8. la demora |
| 4. el avión | 9. la puerta de salida |
| 5. inspeccionar | 10. la aduana |

Nombre _____
Español 1B

Fecha _____
Capítulo 5- Viajar en avión

Instrucciones: Completa las frases con la palabra apropiada.

1. Cuando quiero hacer un viaje en avión yo voy al _____.
2. La persona que trabaja en el mostrador es _____.
3. Jet Blue e Iberia son nombres de _____.
4. Yo viajo en _____ para ir de Nueva York a Puerto Rico.
5. Tengo que pasar por _____ **antes de** abordar el avión.
6. Si necesito la información de la hora que sale o llega mi vuelo, yo miro _____.
7. Yo compro _____ para viajar de Nueva York a Buenos Aires, Argentina.
8. _____ es la persona que conduce el avión.
9. Cuando llego a mi destino, necesito ir al _____ para buscar mis maletas.
10. Yo pongo mi ropa en _____ cuando viajo.
11. Cuando llego a los Estados Unidos de un país extranjero es necesario pasar por _____.
12. También, necesito _____ para abordar el avión. Tiene el número de mi vuelo, mi nombre, el número de mi asiento y la hora del despegue.

Instrucciones: Identifiquen los sustantivos y los verbos.

modelo: el asistente = the assistant

verb form: asistir= to help/assist

- | | |
|---------------------------|------------------|
| 13. el aterrizaje = _____ | verb form: _____ |
| 14. el despegue = _____ | verb form: _____ |
| 15. las salidas = _____ | verb form: _____ |
| 16. el embarque = _____ | verb form: _____ |
| 17. la inspección = _____ | verb form: _____ |
| 18. el reclamo = _____ | verb form: _____ |

Nombre _____
Español 1B

Fecha _____
En el aeropuerto

etiqueta: tag
el vuelo: the flight

Vocabulario:
crucigramas: crossword
aeromozo: flight attendant

hace cola: gets in line

Hoy es miércoles. La familia se levanta temprano. Todos están muy contentas de salir para México. Después de tomar el desayuno, toman un taxi al aeropuerto internacional de Nueva York, John F. Kennedy. Cuando llegan al aeropuerto, van directamente al mostrador de línea aérea mexicana. Hay una larga cola.

--¡Mira cuánta gente está viajando a México hoy!-- exclama la señora Ramsey.

La familia hace cola con los otros pasajeros. Cuando finalmente llegan al mostrador, el señor Ramsey le muestra los boletos y los pasaportes al agente.

--¡Todo está en orden!-- dice el.

El señor Ramsey factura el equipaje y el agente pone una etiqueta en cada maleta. Luego, cuando el agente le da al señor Ramsey las tarjetas de embarque, dice:

--¡Gracias y buen viaje!

El vuelo sale en una hora y media. La familia decide pasar el tiempo de compras en el aeropuerto. Todos entran en una tienda donde el señor Ramsey compra un periódico. La señora Ramsey compra una revista. Pablo compra un libro de crucigramas. Y Luisa compra dulces y chicles. Cuando salen de la tienda, van a una cafetería para tomar un refresco y pretzels.

Una hora mas tarde, escuchan el siguiente anuncio:

<<Señores pasajeros, ¡su atención, por favor! Anunciamos la salida del vuelo número 28, con destino a la Ciudad de México. Embarque inmediato por la puerta número cuatro.>>

--¡Es nuestro vuelo!-- dice la señora Ramsey.

--¡Vamos, niños!-- dice el señor Ramsey. --No queremos perder el avión.

Pasan por la puerta de seguridad y van directamente a la puerta número cuatro. CUando el agente llama los números de sus asientos, abordan el avión.

--¡Bienvenidos a bordo!-- los saluda una aeromoza.

Toman sus asientos y después de media hora, el avión está en el aire.

→
Doblen la página

Después de leer. Dibujen seis cosas que hace la familia Ramsey.

Contesten las preguntas según el cuento.

1. ¿Cómo llega la familia al aeropuerto? _____

2. ¿Que le muestra el señor Ramsey al agente? _____

3. ¿Qué compra la familia a la tienda? _____

4. ¿Por cuánto tiempo tiene que esperar la familia? _____

5. ¿Qué toman en la cafetería? _____

6. ¿Qué dice la aeromoza cuando la familia aborda en avión? _____

Person A will ask the posed question, and person B will answer based off the given information. **MODELO**

Person A will then create a follow up question to person B

A ¿Dónde compras un libro?

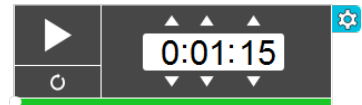


- B**
- Kiosk
 - On Saturday

A CREATE A FOLLOW UP QUESTION THAT WOULD ELICIT THIS ANSWER

- For my trip

B ¿Dónde esperas el tren?




- A**
- Waiting room
 - For 5 hours

B CREATE A FOLLOW UP QUESTION THAT WOULD ELICIT THIS ANSWER

- With my sister **A**

A ¿Qué tipo de boleto es?



B

- One way ticket
- First class

A CREATE A FOLLOW UP QUESTION THAT WOULD ELICIT THIS ANSWER

- With credit card **B**

B ¿Cuándo cambias trenes?



A



- Buenos Aires
- Track 10

B CREATE A FOLLOW UP QUESTION THAT WOULD ELICIT THIS ANSWER

- 15 minutes

A

A ¿Quién verifica los billetes?



B

- Ticket inspector
- The platform

A CREATE A FOLLOW UP QUESTION THAT WOULD ELICIT THIS ANSWER

- Seat 7D

B

¿Qué información necesitas para comprar los billetes para un viaje de tren?



¡A Hablar!

Instrucciones: Write a dialogue between a person purchasing a ticket in a train station and the sales agent. You may want to include: where the person wants to travel to, the time they want to leave/arrive, the price of the ticket and how many people will be traveling, etc. Each person must have 5 lines using the appropriate vocabulary. (A total of 10 lines)

<i>Vocabulario</i>	<i>Verbos</i>	<i>Preguntas</i>
