

El propósito: ¿Cómo viajas a los los lugares en tu comunidad?

Hagan ahora: Contesten las preguntas (actividad de escuchar)

Day 4- HA Listening.m4a



Tarea: Hagan fichas de la lista de vocabulario (para miércoles)

Información Importante:

Prueba: martes 1/14 (la comunidad y como viajar)

1. ¿Adónde vas?

- a. Yo voy al banco.
- b. Yo voy al teatro
- c. Yo voy a la peluquería
- d. Yo voy al correo

2. ¿Por qué quieres ir a este lugar?

- a. Para mirar una película
- b. Para ver un partido de béisbol
- c. Para comprar zapatos nuevos
- d. Para recibir antibióticos

3. ¿Cómo llegas al cine?

- a. Voy a pie — caminar
- b. Voy por tren
- c. Voy por taxi
- d. Voy por coche

4. ¿Cuándo vas al centro comercial?

- a. Voy el martes
- b. Voy el miércoles
- c. Voy el jueves
- d. Voy el viernes

5. ¿Qué puedes hacer a este lugar?

- a. Comprar los comestibles
- b. Depositar el dinero
- c. Sacar un libro
- d. Cortar el pelo

1. Yo puedo comprar el jabón al supermercado. **H**
2. Yo uso la pasta dentífrica para cepillarme los dientes. **A**
3. Yo necesito el sello para enviar una carta. **C**
4. Yo uso el champú para tener pelo hermoso. **G**
5. Me gusta enviar las tarjetas postales cuando voy de vacaciones. **F**
6. Yo saco el dinero cuando estoy en el banco. **I**
7. Yo compro el regalo para el cumpleaños de mi amiga. **E**
8. Cuando estoy enferma, yo tomo las pastillas. **D**
9. Me gusta mucho leer los libros a la biblioteca. **B**

HORA 1



a.



b.



c.



d.



e.



f.



g.



h.



i.

j.

Preguntas Importantes:

How do we ask for directions?

P: ¿Cómo llegas a place?

R: yo voy a _____

Nombre _____

Hora _____

Fecha _____

Unidad 4: La comunidad- Direcciones

Español 1B

Mi Comunidad

Pedir Direcciones	Asking for Directions
¿Dónde está _____	Where is _____?
Sigue derecho	Continue straight
Dobla a la derecha	Turn right
Gira la izquierda	Turn left
Continúa en _____	Continue on _____
Camina _____ calles	Walk _____ streets
Para al semáforo	Stop at the light
Cruza la calle	Cross the street
Direcciones	Directions
Al lado de	Next to
Cerca de	Near
Lejos de	Far from
Entre	Between
Enfrente de/ Delante de	In front of
Detrás de	Behind
Palabras Importantes	Important Words
La cuadra	Block
La avenida	Avenue
El cruce de peatones	Cross walk
La parada del autobus	Bus stop
Maneras de viajar	Ways to travel
Por tren	By train
Por coche	By car
Por metro	By subway
Por taxi	By taxi
Por bicicleta	By bike
A pie	By foot

debajo de = below
 encima de- on top of
 sobre = over
 dentro de = inside
 en = in/on

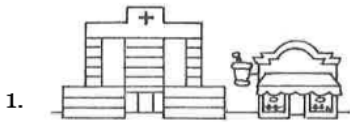
¿Cómo llegas...? How do you arrive?

Yo voy- I go
 Yo camino- I walk
 Yo tomo- I take

Nombre _____
Español 1B

Fecha _____
Direcciones

Instrucciones: Escriban las direcciones correctas para cada foto.



El hospital está _____ la farmacia.

a la izquierda de

dentro del



El Dr. Blanco está sentado _____ el taxi.

en

de el del




La Sra. Pardo está _____ el escritorio.

detrás

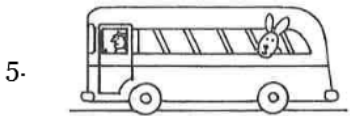
enfrente de

a el al



Susana está _____ Franco y Juan.

dentro



El conejo está _____ el autobús.

detrás



Los coches están _____ el camión.

entre



La bicicleta está _____ las motocicletas.

a la izquierda de



El edificio está _____ la estación del tren.

Nombre: _____


Fecha _____

Español 1B


Capítulo 4


Hagan Ahora / Prepositional Phrases

Instrucciones: Escribe la respuesta correcta para cada foto. Usa la caja de palabras.

1. El gatito está a la izquierda al lado del conejo. 

2. El perro está enfrente de la casa. 

3. El perro está entre los dos conejos. 

4. La manzana está a la izquierda de la naranja. 

5. El dinosaurio está detrás del árbol. 

6. La naranja está a la derecha de la manzana. 

Al lado de	entre
Enfrente de	a la izquierda de
Detrás de	a la derecha de

Attachments

Day 4- HA Listening.m4a