

**El propósito: ¿Qué pasó con el examen final?**

**Hagan ahora: Escribe la letra de las respuestas para cada pregunta.**

- 1. ¿Cómo te llamas? **E**
- 2. ¿Cuándo te despiertas? **A**
- 3. ¿Con qué te vistest? **D**
- 4. ¿Dónde te diviertes? **B**

- a) Me despierto a las **6:45**.
- b) Me divierto en la cancha de tenis.
- c) Me acuesto a las 9:30.
- d) Me visto con un vestido.
- e) Me llamo Ana.

*media*

*31-59 min*

*a las seis y cuarenta cinco*

*a las siete menos cuarto*

**Tarea: Estudien y traigan un lapiz y un boligrafo**







Nombre Key  
Español 1B

Fecha \_\_\_\_\_  
Rutina Diaria- tarea día 2

Me preparo  
I prepare myself

Página 1:	me corto(cortarse)	me baño(bañarse)	me ducho( ducharse)	me seco(secarse)
	me lavo(lavarse)	me despierto(despertarse)	me afeito(afeitarse)	me levanto(levantarse)
Página 2:	me pongo la camisa (ponerse)	me pinto(pintarse)	me cepillo(cepillarse)	
	me arreglo(arreglarse)	me visto(vestirse)	me acuesto(acostarse)	

 me ducho	 me despierto	 me corto el pelo
 me levanto	 me afeito	 me maquillo
 me baño	 me seco	 me lavo

 <p>me pinto</p>	 <p>me miro y me cepillo</p>	 <p>me pongo la camisa</p>
 <p>me pongo (me visto)</p>	 <p>me cepillo</p>	 <p>me duermo</p>



Nueva York

# **¡La Sra. Yaltzindeg perdió el examen final!**



# Tenemos muchas personas sospechosas



# Yo necesito su ayuda para detener el criminal



MARTIN

philipmartin.info

## **Parte de la clase, va a ser los sospechosos**

- **Los sospechosos van a recibir una tarjeta con su rutina diaria.**





## **La otra parte de la clase va a ser policia**

- **Ellos van a recibir una hoja con preguntas para investigar las personas sospechosas.**



## **Para investigar:**

- **El policía va a empezar con las preguntas en la hoja.**
- **El policía necesita escribir las respuestas en la hoja.**
- **Los sospechosos van a contestar las preguntas con la información en la tarjeta.**



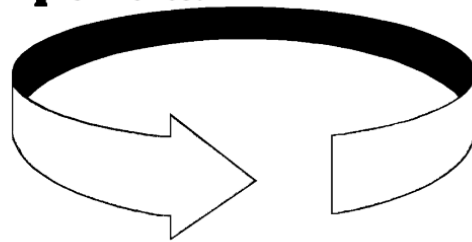
**Por favor necesitan  
poner los asientos para  
estar frente a su amigo.**



## Después de tres minutos...

- **El policia va a quedarse en sus asientos.**
- **Solamente los sospechosos van a cambiar los asientos para hablar con otro policia.**

<https://www.youtube.com/watch?v=4xG2aJa6UyY>



**Los sospechosos van a  
cambiar un asiento  
más**

## **Información Importante:**

- **Su profesora recibió un video.**
- **Tenemos información del criminal.**
- **Escuchan a la información de su profesora para detener el criminal.**
- **Los policías pueden decir quien es el criminal o los sospechosos pueden confesar.**



**Cuando tienes la  
respuesta, debes levantar  
la mano.**



**# 1**

- **El criminal es un hombre.**





**#2**

- **El criminal se viste con ropa azul**



**# 3**

**• Su nombre tiene la letra  
“J”**



**# 4**

- **El criminal se va a las nueve y media**



# **¡El criminal es Juan Valdez!**

- **Vamos a detener a Juan por 25 años**



csi-mystery ppt- observation elani.ppt



csi-mystery ppt-non observation.ppt



## **Preguntas Personales:**

**¿A qué hora te despiertas?**

**¿Con qué te vistes?**

**¿Dónde te diviertes?**

**¿Te bañas o te duchas?**



## Attachments

---

csi-mystery ppt.ppt

csi-mystery ppt-non observation.ppt

csi-mystery ppt- observation elani.ppt



csi-mystery ppt-non observation.ppt